

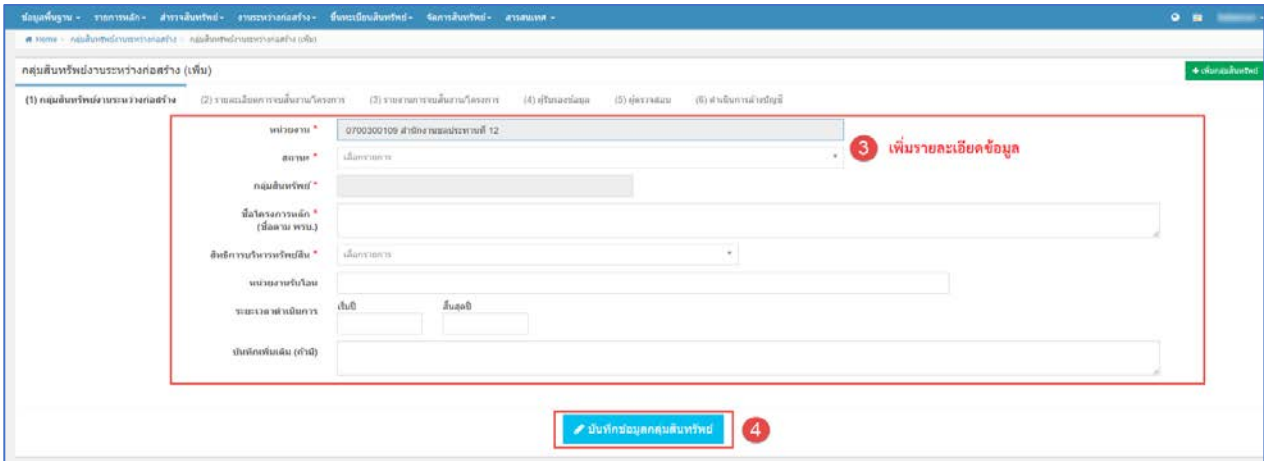
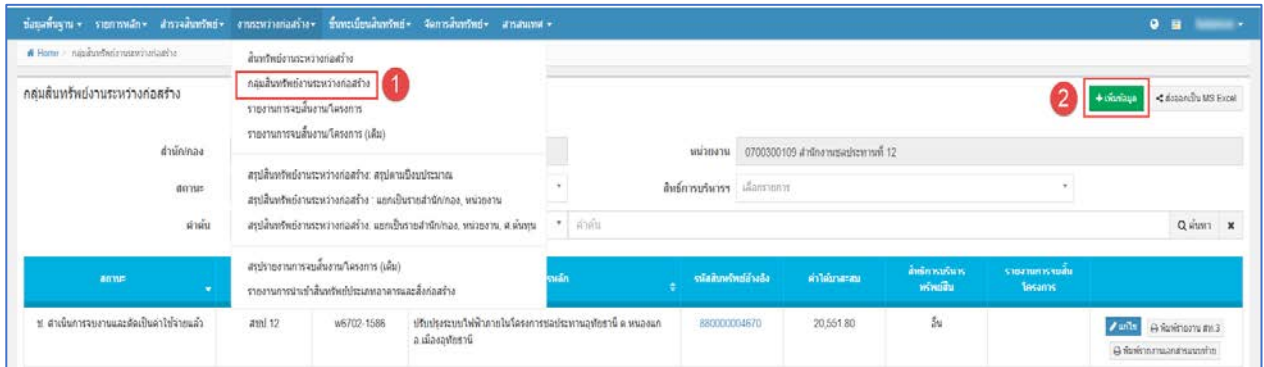
ขั้นตอนการปฏิบัติงาน/โครงการ (รายงาน สท.3) และขึ้นทะเบียนอาคารและสิ่งก่อสร้าง ปีงบประมาณ 2568

1. การจัดทำทะเบียนคุมงานระหว่างก่อสร้าง

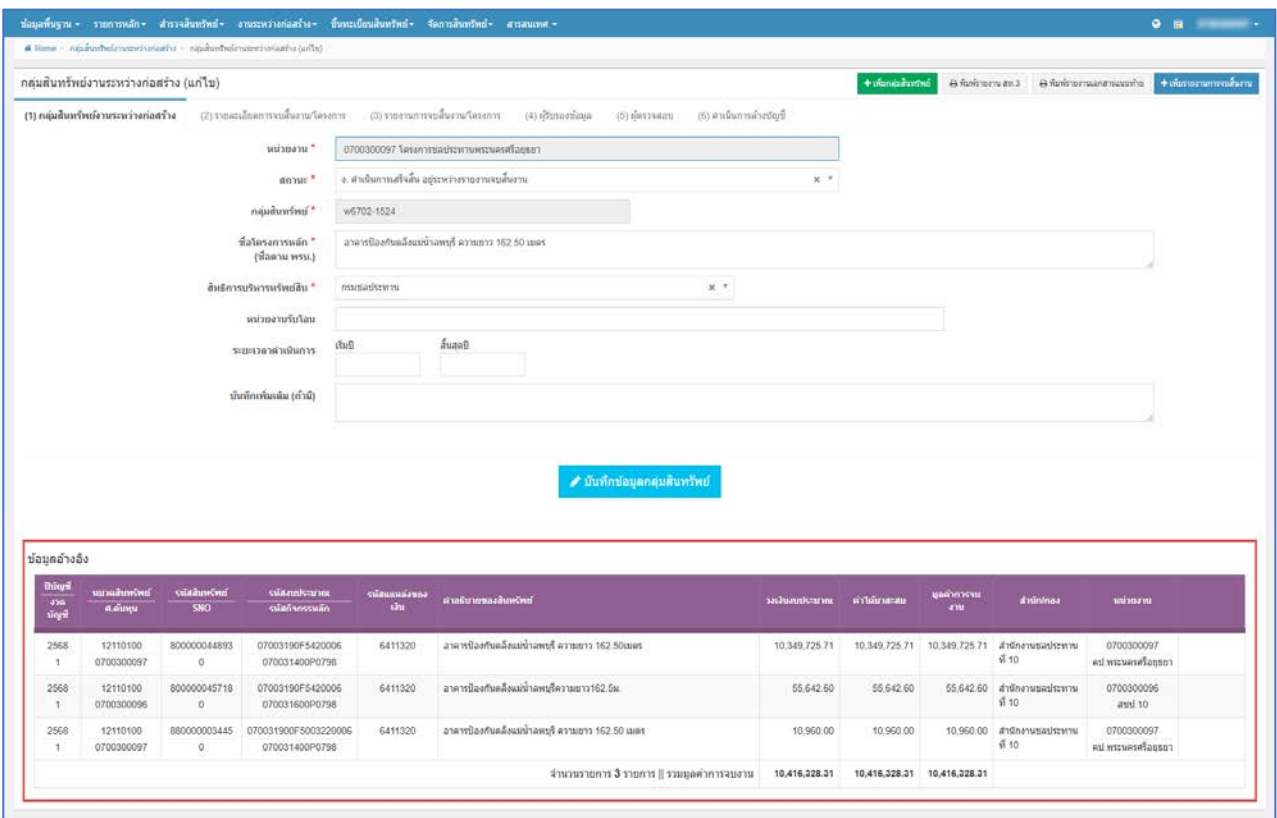
1.1 การเพิ่มข้อมูลกลุ่มสินทรัพย์งานระหว่างก่อสร้าง

1.1.1 เลือกเมนูงานระหว่างก่อสร้าง -> กลุ่มสินทรัพย์งานระหว่างก่อสร้าง -> คลิกปุ่มเพิ่มข้อมูล (ตามรูปหมายเลข 1-2)

1.1.2 เพิ่มรายละเอียดข้อมูลกลุ่มสินทรัพย์งานระหว่างก่อสร้าง -> คลิกปุ่มบันทึกข้อมูลกลุ่มสินทรัพย์ (ตามรูปหมายเลข 3-4)



1.1.3 แจ้งเจ้าหน้าที่กองพัสดุจับกลุ่มงานระหว่างก่อสร้างกับรหัสสินทรัพย์ (เลข8) ให้ครบทุกรหัสสินทรัพย์



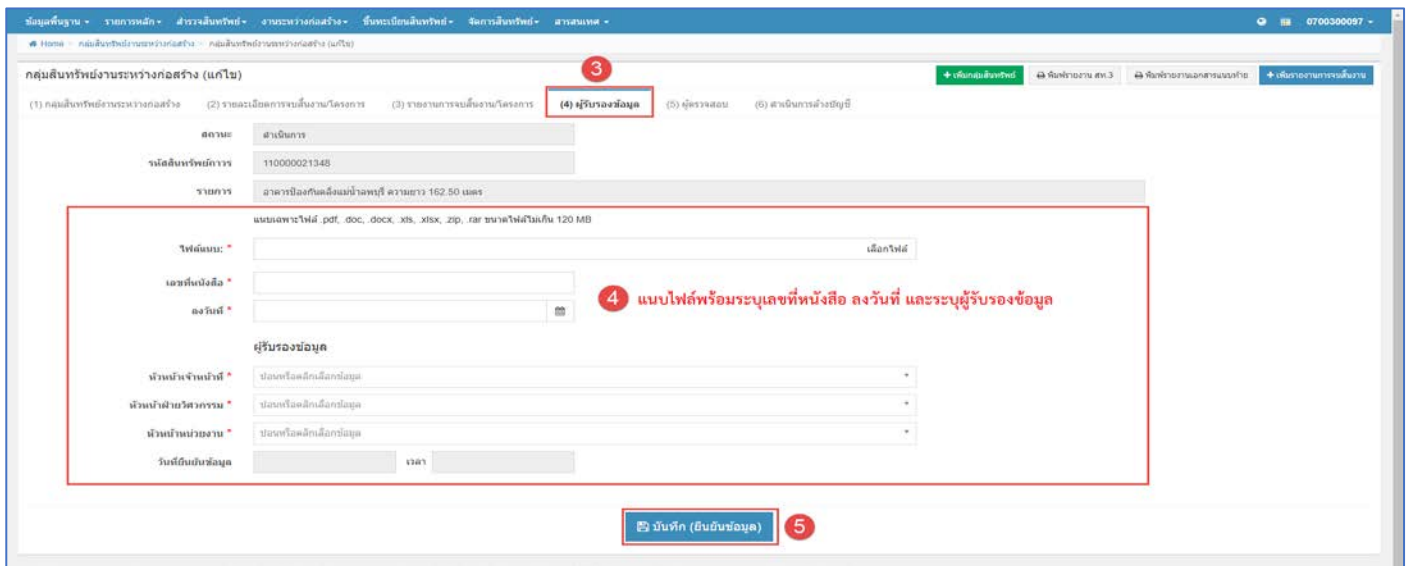
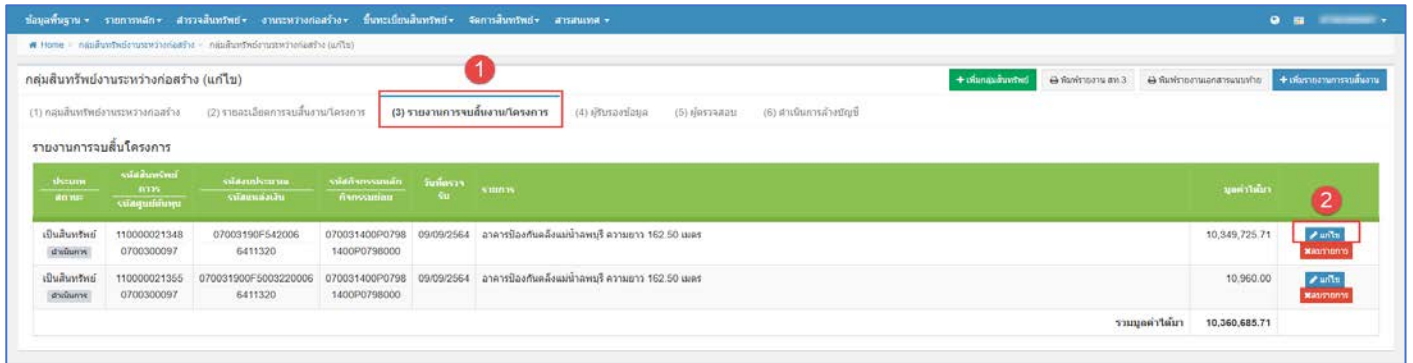
2. การจบสิ้นงาน/โครงการ (รายงาน สท.3) และขอขึ้นทะเบียนสินทรัพย์

2.1 กรณีสิทธิการบริหารทรัพย์สิน กรมชลประทาน

2.1.1 คลิกเลือกปุ่ม **เพิ่มรายการงานสิ้นงาน** เลือกประเภทรายการจบสิ้นงาน เป็นสินทรัพย์ และเพิ่มรายละเอียดข้อมูลต่างๆ พร้อมแนบรูปภาพสถานที่ตั้งและรูปภาพประกอบ 4 รูป (ภาพด้านหน้า ภาพด้านหลัง ภาพด้านซ้าย ภาพด้านขวา) และระบุรายละเอียดที่ตั้งและพิกัด (ตามรูปหมายเลข 1-3)

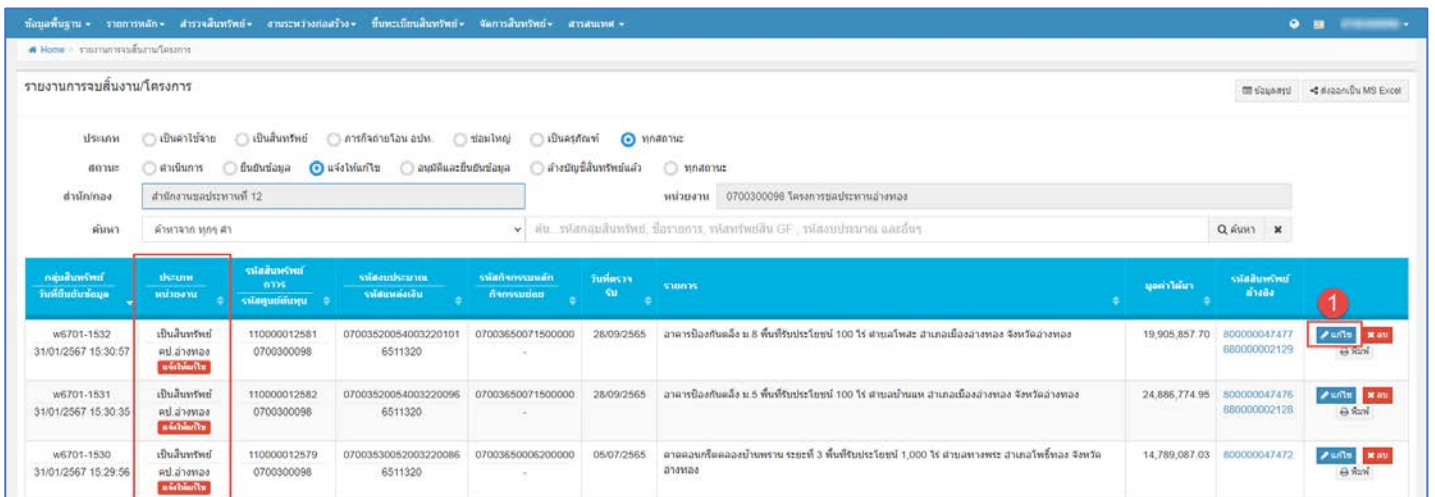
2.1.2 บันทึก(ยืนยันข้อมูล) การจบสิ้นงาน โดยเลือกที่แถบเมนู (3)รายงานการจบสิ้นงาน/โครงการ คลิกปุ่มแก้ไขรายการ สิ้นทรัพย์ที่ต้องการจบสิ้นงาน (ตามรูปหมายเลข 1-2)

- สามารถตรวจสอบรายละเอียดข้อมูลการจบสิ้นงาน/โครงการที่แถบเมนู (2)รายละเอียดการจบสิ้นงาน/โครงการ
- บันทึก(ยืนยันข้อมูล) การจบสิ้นงานโดยเลือกที่แถบเมนู (4)ผู้รับรองข้อมูล แนบไฟล์และเพิ่มรายละเอียดข้อมูลแล้วกดปุ่ม **บันทึก (ยืนยันข้อมูล)** (ตามรูปหมายเลข 3-5)



2.1.3 รอเจ้าหน้าที่กองพัสดุตรวจสอบรายละเอียดการจบสิ้นงาน/โครงการ (รายงาน สท.3) และขอขึ้นทะเบียนสินทรัพย์

- กรณีมีแจ้งแก้ไขผู้ใช้งานสามารถตรวจสอบได้ที่เมนูรายงานการจบสิ้นงาน/โครงการ ระบบจะแสดงสถานะแจ้งแก้ไขตามรายการสินทรัพย์นั้นๆ --> คลิกที่ปุ่มแก้ไข (ตามรูปหมายเลข 1)



- เลือกแถบเมนู (3) รายงานการปฏิบัติงาน/โครงการ --> คลิกที่ปุ่มแก้ไข (ตามรูปหมายเลข 2-3)

กลุ่มสินทรัพย์งานระหว่างก่อสร้าง (แก้ไข)

(1) กลุ่มสินทรัพย์งานระหว่างก่อสร้าง (2) รายละเอียดการปฏิบัติงาน/โครงการ (3) **รายงานการปฏิบัติงาน/โครงการ** (4) ผู้รับรองข้อมูล (5) ผู้ตรวจสอบ (6) สถานะการส่งบัญชี

รายงานการปฏิบัติงาน

ประเภทสินทรัพย์	รหัสสินทรัพย์	รหัสประเภทงาน	รหัสกิจกรรมหลัก	วันที่ตรวจ	รายละเอียด	มูลค่า	มูลค่า	
เป็นสินทรัพย์	110000012581	07003520054003220101	07003650071500000	28/09/2565	อาคารป้องกันคลื่น ม.8 ชั้นที่รับประโยชน์ 100 ไร่ ตำบลโพธิ์สามต้น อำเภอเมืองอ่างทอง จังหวัดอ่างทอง	19,905,857.70	19,905,857.70	
แก้ไข	0700300098	6511320	-					
รวมมูลค่าได้มา							19,905,857.70	

- เลือกแถบเมนู (5) ผู้ตรวจสอบ อ่านรายละเอียดการแจ้งแก้ไขที่ช่องข้อมูลระบุเหตุผล (ตามรูปหมายเลข 4)

กลุ่มสินทรัพย์งานระหว่างก่อสร้าง (แก้ไข)

(1) กลุ่มสินทรัพย์งานระหว่างก่อสร้าง (2) รายละเอียดการปฏิบัติงาน/โครงการ (3) รายงานการปฏิบัติงาน/โครงการ (4) ผู้รับรองข้อมูล (5) **ผู้ตรวจสอบ** (6) สถานะการส่งบัญชี

สถานะ: แจ้งไม่แก้ไข

รหัสสินทรัพย์การ: 110000012581

รายการ: อาคารป้องกันคลื่น ม.8 ชั้นที่รับประโยชน์ 100 ไร่ ตำบลโพธิ์สามต้น อำเภอเมืองอ่างทอง จังหวัดอ่างทอง

การตรวจสอบรายงานการปฏิบัติงาน/โครงการ

ผู้อนุมัติ: นางสาวจรรยาดี สวัสดิ์ประทีปชัย

ตำแหน่ง: นสพ.3

รายละเอียดการแจ้งแก้ไข

6. ดำเนินการในงวดวันที่ 20 ก.ค. 67 ของให้ตามแบบคำนวณค่าเสื่อมราคาใหม่ วันที่ของที่ 3 ไม่เปลี่ยนแปลง 01/08/2567 และแก้ไขข้อมูลทรัพย์สินและ 1 หลักให้เท่ากับรายการเดิมแบบคำนวณค่าเสื่อมราคา

ตรวจสอบรายละเอียดการแจ้งแก้ไข

เอกสารแนบในระบบ Asset คือ

1. บันทึกแจ้งแก้ไข
2. รายงาน สท.3 จกรระบบ Asset
3. เอกสารสรุปแบบท้าย สท.3 จกรระบบ Asset
4. เอกสารสรุปแบบท้าย สท.3 ชั้นนอกแยกจ่ายรหัส (ใบสั่ง)
5. เอกสารการตรวจรับใช้
6. แบบแนบคำนวณค่าเสื่อมราคาเกี่ยวกับงานปรับปรุงบัญชีสินทรัพย์ในระบบ GFMS

วันที่ 2 17/6/2567

1. รายละเอียดการตรวจรับใช้
2. แบบแนบคำนวณค่าเสื่อมราคาเกี่ยวกับงานปรับปรุงบัญชีสินทรัพย์ในระบบ GFMS ไม่เป็นปัจจุบัน (ระบุวันที่เปลี่ยนแปลงเอกสารวันที่ 1/5/2567 เป็น 17/2567) และระบุผ่านลิ้งค์ไฟล์ ใบระบบ GFMS (สท. 1) สำเนา

วันที่ยื่นข้อมูล: 14/05/2567 เวลา: 16.09.08

- แก้ไขข้อมูลตามที่มีการแจ้งแก้ไขตามแถบเมนูที่ (1) กลุ่มสินทรัพย์งานระหว่างก่อสร้าง หรือ (2) รายละเอียดการปฏิบัติงาน/โครงการ หรือ (4) ผู้รับรองข้อมูล
- แก้ไขข้อมูลเรียบร้อยแล้วกดปุ่ม **บันทึก (บันทึกข้อมูล)** (ตามรูปหมายเลข 5)
- รอเจ้าหน้าที่ตรวจสอบการแก้ไขข้อมูลและอนุมัติขึ้นทะเบียนอีกครั้ง

กลุ่มสินทรัพย์งานระหว่างก่อสร้าง (แก้ไข)

(1) กลุ่มสินทรัพย์งานระหว่างก่อสร้าง (2) รายละเอียดการปฏิบัติงาน/โครงการ (3) รายงานการปฏิบัติงาน/โครงการ (4) **ผู้รับรองข้อมูล** (5) ผู้ตรวจสอบ (6) สถานะการส่งบัญชี

สถานะ: แจ้งไม่แก้ไข

รหัสสินทรัพย์การ: 110000012581

รายการ: อาคารป้องกันคลื่น ม.8 ชั้นที่รับประโยชน์ 100 ไร่ ตำบลโพธิ์สามต้น อำเภอเมืองอ่างทอง จังหวัดอ่างทอง

แนบเฉพาะไฟล์ pdf, doc, docx, xls, xlsx, zip, rar ขนาดไฟล์ไม่เกิน 120 MB

ไฟล์แนบ: อาคารป้องกันคลื่น ม.8 ชั้นที่รับประโยชน์.pdf **บันทึก**

เลขที่แจ้งข้อ: สท. 12.10/249/2567

ฉบับที่: 13/05/2567

ผู้รับรองข้อมูล

หัวหน้าเจ้าหน้าที่: นางสาวจรรยาดี สวัสดิ์ประทีปชัย (ผู้รับรองข้อมูล)

หัวหน้าฝ่ายวิศวกรรม: นายดิเรก สวัสดิ์ประทีปชัย (เจ้าหน้าที่หน่วยงาน)

หัวหน้าหน่วยงาน: นายระพี สวัสดิ์ประทีปชัย (ผู้รับรองข้อมูล)

วันที่ยื่นข้อมูล: 31/01/2567 เวลา: 15.30.57

บันทึก (บันทึกข้อมูล) 5

2.2 กรณีสิทธิการบริหารทรัพย์สิน การกักจ่ายโอน อปท.

2.2.1 คลิกเลือกปุ่ม **+ เพิ่มรายการรับเงินงาน** เลือกประเภทรายการรับเงินงาน เป็นการกักจ่ายโอน อปท. และเพิ่มรายละเอียดข้อมูลต่างๆ แล้วกดบันทึกชั่วคราว (ตามรูปหมายเลข 1-3)

กุ่มสินทรัพย์งานระหว่างก่อสร้าง (แก้ไข)

(1) กุ่มสินทรัพย์งานระหว่างก่อสร้าง (2) รายละเอียดการรับเงินงานโครงการ (3) รายงานการรับเงินงานโครงการ (4) ผู้รับรองข้อมูล (5) ผู้ตรวจสอบ (6) ส่วนเงินการค้างบัญชี

สถานะ: **ดำเนินการ**

ประเภทรายการ เป็นค่าใช้จ่าย เป็นสินทรัพย์ การกักจ่ายโอน อปท. ชลประทาน เป็นครุภัณฑ์

สถานะการกักจ่ายโอน อปท. *
--เลือกสถานะการกักจ่ายโอน อปท.--

วันที่ส่งโอน * หน่วยงานรับโอน *

รายการ *

หมวดสินทรัพย์
เลือกหรือคลิกเลือกหน่วยอื่นๆ

มูลค่าได้มา *

วันที่ตรวจรับ *

หน่วยอื่น * รหัสสินทรัพย์การขาย

ปีงบประมาณ * รหัสโครงการ * รหัสแผนผังของเงิน *

รหัสกิจกรรมเล็ก * รหัสกิจกรรมย่อย * รหัสพื้นที่ *

ศูนย์ต้นทุน
เลือกหรือคลิกเลือกศูนย์ต้นทุน

หน่วยเบิกจ่าย
เลือกหรือคลิกเลือกหน่วยเบิกจ่าย

รายละเอียดเพิ่มเติม

หมายเหตุใช้งาน * รหัสสินทรัพย์การ (เดิม)

3 บันทึกชั่วคราว

2.2.2 บันทึก(ยืนยันข้อมูล) การรับเงินงาน โดยเลือกที่แถบเมนู (3)รายงานการรับเงินงาน/โครงการ คลิกปุ่มแก้ไขรายการสินทรัพย์ที่ต้องการรับเงินงาน (ตามรูปหมายเลข 1-2)

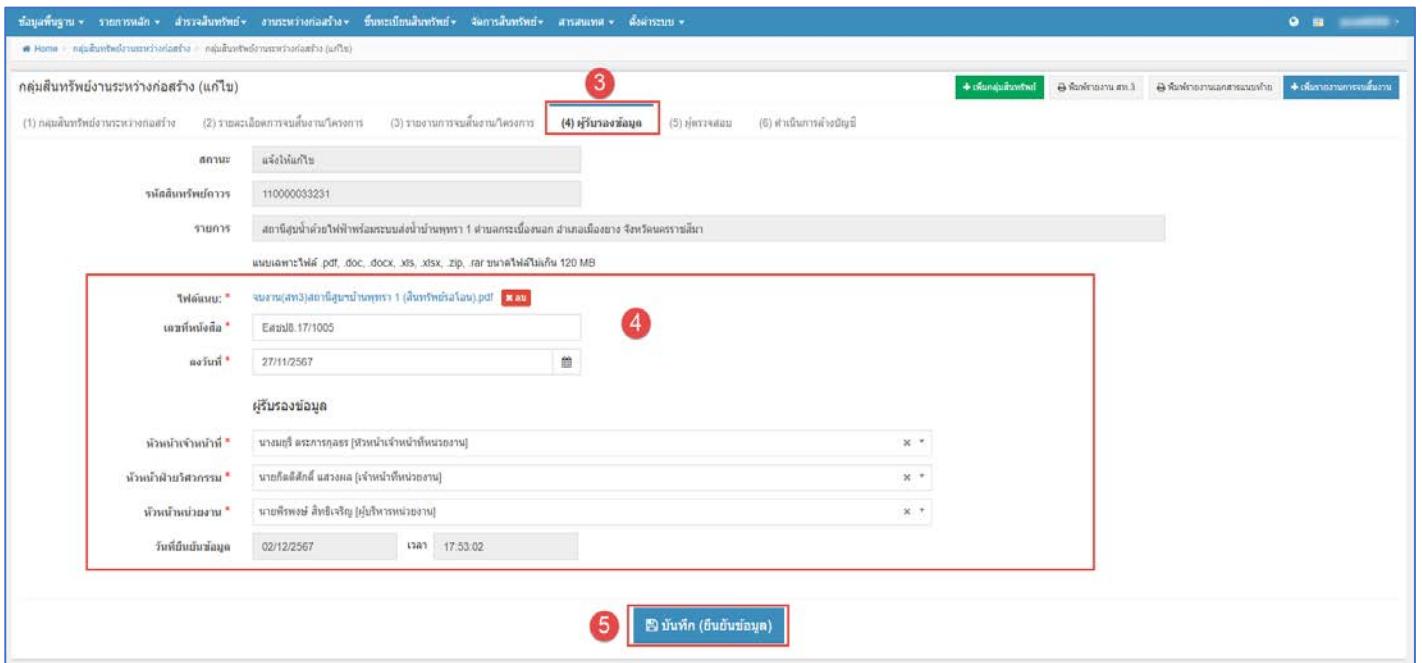
- สามารถตรวจสอบรายละเอียดข้อมูลการรับเงินงาน/โครงการที่แถบเมนู (2) รายละเอียดการรับเงินงาน/โครงการ
- บันทึก (ยืนยันข้อมูล) การรับเงินงานโดยเลือกที่แถบเมนู (4) ผู้รับรองข้อมูล แนบไฟล์และเพิ่มรายละเอียดข้อมูลแล้วกดปุ่ม **บันทึก (ยืนยันข้อมูล)** (ตามรูปหมายเลข 3-5)

กุ่มสินทรัพย์งานระหว่างก่อสร้าง (แก้ไข)

(1) กุ่มสินทรัพย์งานระหว่างก่อสร้าง (2) รายละเอียดการรับเงินงานโครงการ (3) **รายงานการรับเงินงานโครงการ** (4) ผู้รับรองข้อมูล (5) ผู้ตรวจสอบ (6) ส่วนเงินการค้างบัญชี

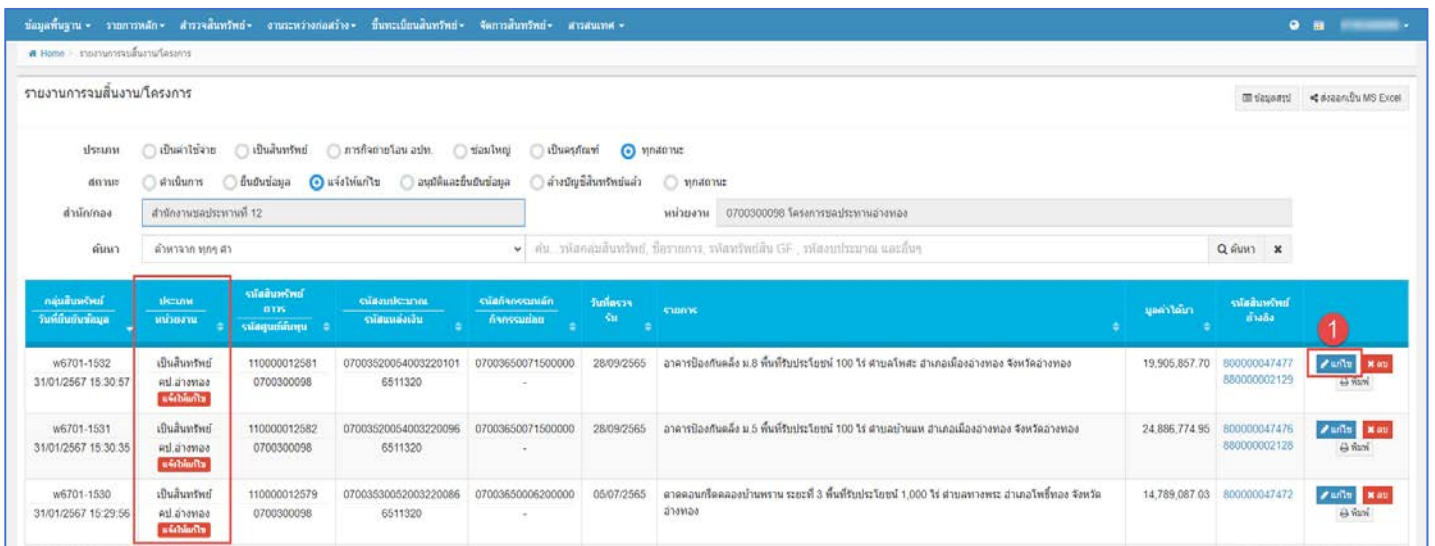
รายงานการรับเงินงานโครงการ

ประเภทสถานะ	รหัสสินทรัพย์ ตัว รหัสศูนย์ต้นทุน	รหัสงบประมาณ รหัสแผนผังเงิน	รหัสกิจกรรมหลัก กิจกรรมย่อย	วันที่ตรวจรับ	งาน	มูลค่าได้มา	
การกักจ่ายโอน อปท.	110000033231 0700300718	07003510037003220378 67111320	07003678305400000 678305400000157	30/09/2567	สถานีสูบน้ำด้วยไฟฟ้าพร้อมระบบส่งน้ำบ้านหุรา 1 ตำบลกระเบื้องนอก อำเภอเมืองยาง จังหวัดนครราชสีมา	29,782,866.05	2 แก้ไข ลบรายการ
รวมมูลค่าได้มา						29,782,866.05	

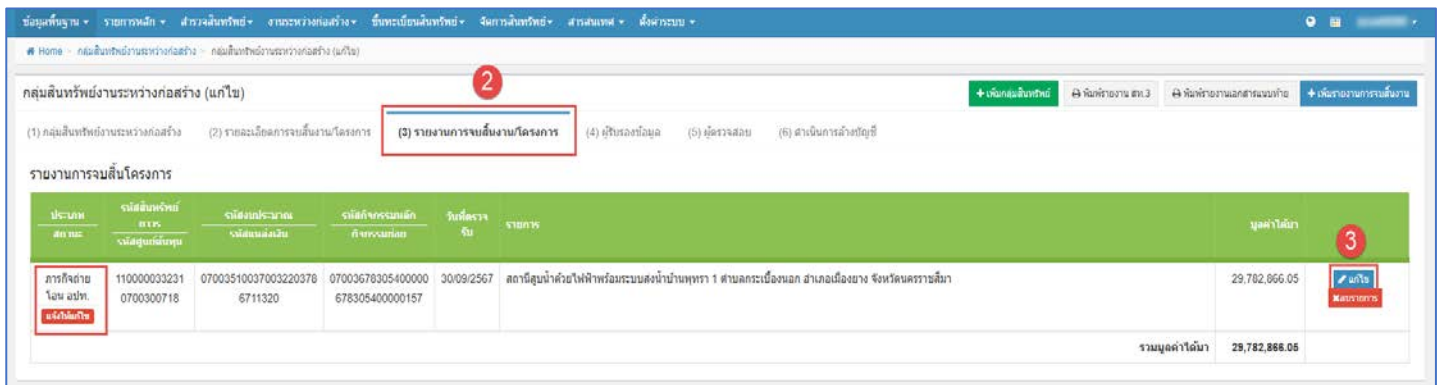


2.2.3 รอเจ้าหน้าที่กองพัสดุตรวจสอบรายละเอียดการจบสิ้นงาน/โครงการ (รายงาน สท.3)

- กรณีมีแจ้งแก้ไขผู้ใช้งานสามารถตรวจสอบได้ที่เมนูรายงานการจบสิ้นงาน/โครงการ ระบบจะแสดงสถานะแจ้งแก้ไข ตามรายการสินทรัพย์นั้นๆ --> คลิกที่ปุ่มแก้ไข (ตามรูปหมายเลข 1)



- เลือกแถบเมนู (3) รายงานการจบสิ้นงาน/โครงการ --> คลิกที่ปุ่มแก้ไข (ตามรูปหมายเลข 2-3)



- เลือกแถบเมนู (5) ผู้ตรวจสอบ อ่านรายละเอียดการแจ้งแก้ไขที่ช่องข้อมูลระบุเหตุผล (ตามรูปหมายเลข 4)

กลุ่มสินทรัพย์งานระหว่างก่อสร้าง (แก้ไข)

(1) กลุ่มสินทรัพย์งานระหว่างก่อสร้าง (2) รายละเอียดการแจ้งงานโครงการ (3) รายงานการแจ้งงานโครงการ (4) ผู้รับรองข้อมูล (5) ผู้ตรวจสอบ (6) ส่วนเบิกการจ้างผู้มี

สถานะ: แจ้งไม่แก้ไข

รหัสสินทรัพย์การ: 110000033231

รายการ: สถานีสูบน้ำด้วยไฟฟ้าพร้อมระบบส่งน้ำบ้านพุทธา 1 ตำบลกระเบื้องนอก อำเภอเมืองยาง จังหวัดนครราชสีมา

การตรวจสอบรายงานการแจ้งงานโครงการ

เหตุผล: หมดสนใจแก้ไข

วันที่อนุมัติ: 15/01/2568 เวลา: 19:00:36

- แก้ไขข้อมูลตามที่มีการแจ้งแก้ไขตามแถบเมนูที่ (1) กลุ่มสินทรัพย์งานระหว่างก่อสร้าง หรือ (2)รายละเอียดการแจ้งงาน/โครงการ หรือ (4)ผู้รับรองข้อมูล
- แก้ไขข้อมูลเรียบร้อยแล้วกดปุ่ม **บันทึก (ยืนยันข้อมูล)** (ตามรูปหมายเลข 5)
- รอเจ้าหน้าที่ตรวจสอบการแก้ไขข้อมูลและอนุมัติยืนยันอีกครั้ง

กลุ่มสินทรัพย์งานระหว่างก่อสร้าง (แก้ไข)

(1) กลุ่มสินทรัพย์งานระหว่างก่อสร้าง (2) รายละเอียดการแจ้งงานโครงการ (3) รายงานการแจ้งงานโครงการ (4) ผู้รับรองข้อมูล (5) ผู้ตรวจสอบ (6) ส่วนเบิกการจ้างผู้มี

สถานะ: แจ้งไม่แก้ไข

รหัสสินทรัพย์การ: 110000033231

รายการ: สถานีสูบน้ำด้วยไฟฟ้าพร้อมระบบส่งน้ำบ้านพุทธา 1 ตำบลกระเบื้องนอก อำเภอเมืองยาง จังหวัดนครราชสีมา

แนบเอกสารไฟล์: pdf, doc, docx, xls, xlsx, zip, rar ขนาดไฟล์ไม่เกิน 120 MB

ไฟล์แนบ: * รายงาน(สท3)สถานีสูบน้ำพุทธา 1 (สิ่งก่อสร้าง)pdf **ส่ง**

เลขที่หนังสือ: E๓๒๒.17/1005

ลงวันที่: 27/11/2567

ผู้รับรองข้อมูล

ตำแหน่งเจ้าพนักงาน: นายสุธี กระจุกสรร [หัวหน้าเจ้าหน้าที่ควบคุมงาน]

หัวหน้าฝ่ายวิศวกรรม: นายศักดิ์ศักดิ์ แสนกุล [เจ้าหน้าที่หน่วยงาน]

หัวหน้าหน่วยงาน: นายพิรพงษ์ สีทธิเจริญ [ผู้บริหารหน่วยงาน]

วันที่ยืนยันข้อมูล: 02/12/2567 เวลา: 17:53:02

บันทึก (ยืนยันข้อมูล)

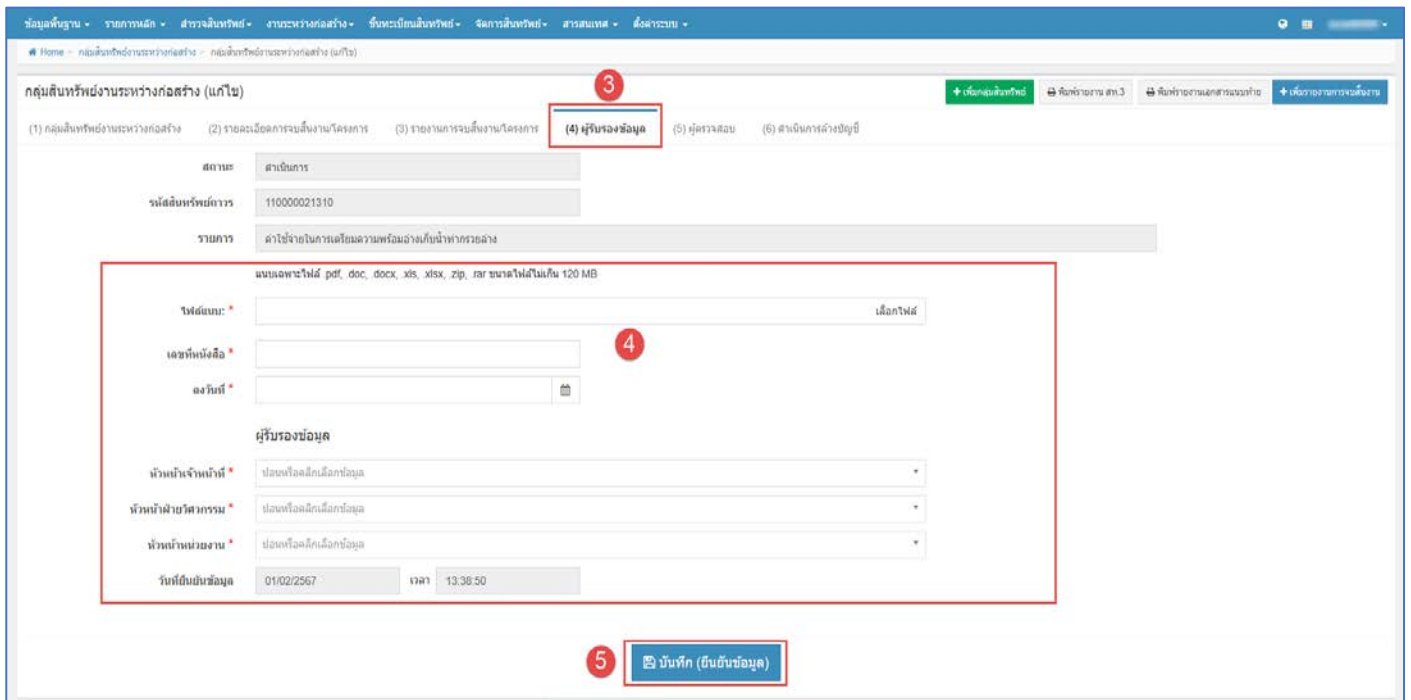
2.3 กรณีสิทธิการบริหารทรัพย์สิน อื่นๆ

2.3.1 คลิกเลือกปุ่ม **+ เพิ่มรายการกรณีสั่งงาน** เลือกประเภทรายการจบสั่งงาน เป็นค่าใช้จ่าย และเพิ่มรายละเอียดข้อมูลต่างๆ แล้ว กดบันทึกชั่วคราว (ตามรูปหมายเลข 1-3)

2.3.2 บันทึก(ยืนยันข้อมูล) การจบสั่งงาน โดยเลือกที่แถบเมนู (3)รายงานการจบสั่งงาน/โครงการ คลิกปุ่มแก้ไขรายการ สิทธิทรัพย์ที่ต้องการจบสั่งงาน (ตามรูปหมายเลข 1-2)

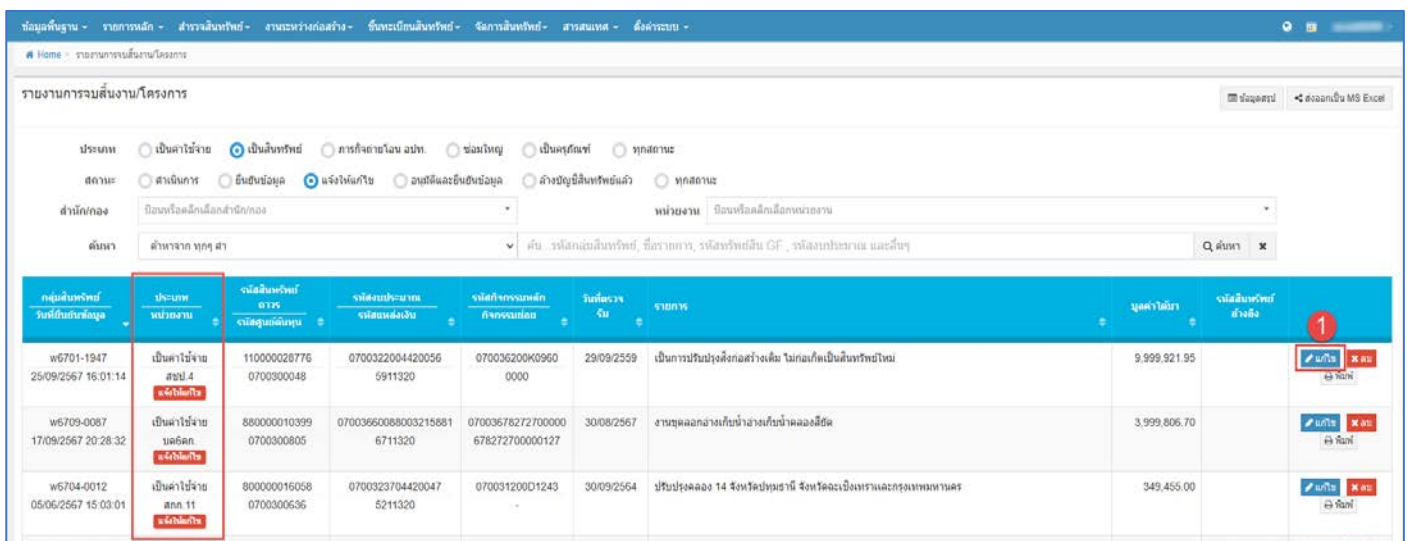
- สามารถตรวจสอบรายละเอียดข้อมูลการจบสั่งงาน/โครงการที่แถบเมนู (2)รายละเอียดการจบสั่งงาน/โครงการ
- บันทึก(ยืนยันข้อมูล) การจบสั่งงานโดยเลือกที่แถบเมนู (4)ผู้รับรองข้อมูล แนบไฟล์และเพิ่มรายละเอียดข้อมูล แล้วกดปุ่ม **บันทึก (ยืนยันข้อมูล)** (ตามรูปหมายเลข 3-5)

ประเภทสถานะ	รหัสสินทรัพย์ สาร รหัสศูนย์ต้นทุน	รหัสงบประมาณ รหัสแหล่งเงิน	รหัสกิจกรรมหลัก กิจกรรมย่อย	วันที่ตรวจ รับ	รายการ	มูลค่าได้มา	
เป็นค่าจ้าง ดำเนินการ	110000021310 0700300269	0700379002420024 5311320	070031800E0611 -	01/01/2564	ค่าใช้จ่ายในการเตรียมความพร้อมงานกับท่าอากาศยาน	289,486.00	แก้ไขรายการ ตรวจสอบ
รวมมูลค่าได้มา						289,486.00	

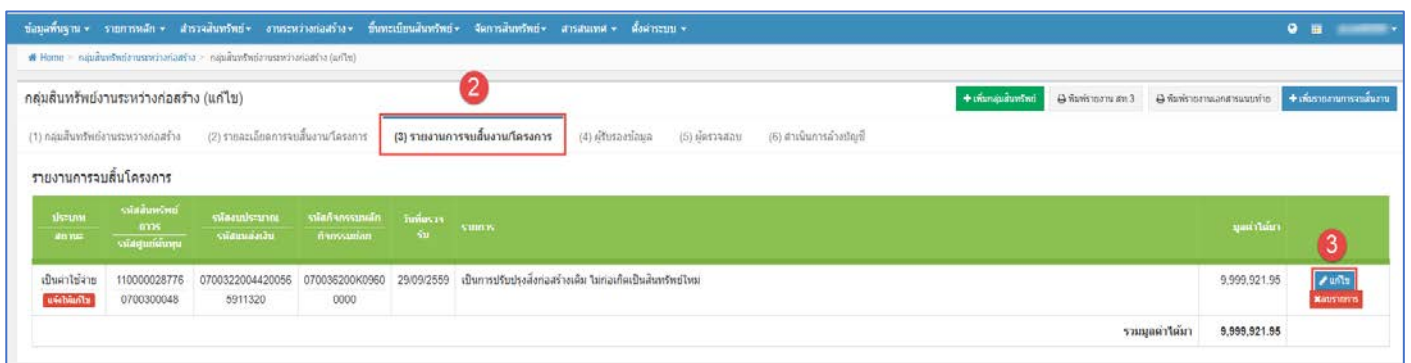


2.3.3 รอเจ้าหน้าที่กองพัสดุตรวจสอบรายละเอียดการปฏิบัติงาน/โครงการ (รายงาน สท.3)

- กรณีมีแจ้งแก้ไขผู้ใช้งานสามารถตรวจสอบได้ที่เมนูรายงานการปฏิบัติงาน/โครงการ ระบบจะแสดงสถานะแจ้งแก้ไข ตามรายการสินทรัพย์นั้นๆ --> คลิกที่ปุ่มแก้ไข (ตามรูปหมายเลข 1)



- เลือกแถบเมนู (3) รายงานการปฏิบัติงาน/โครงการ --> คลิกที่ปุ่มแก้ไข (ตามรูปหมายเลข 2-3)



- เลือกแถบเมนู (5) ผู้ตรวจสอบ อ่านรายละเอียดการแจ้งแก้ไขที่ช่องข้อมูลระบุเหตุผล (ตามรูปหมายเลข 4)

Home > กลุ่มสินทรัพย์งานระหว่างก่อสร้าง > กลุ่มสินทรัพย์งานระหว่างก่อสร้าง (แก้ไข)

กลุ่มสินทรัพย์งานระหว่างก่อสร้าง (แก้ไข)

(1) กลุ่มสินทรัพย์งานระหว่างก่อสร้าง (2) รายละเอียดการขออนุญาต/โครงการ (3) รายงานการขออนุญาตโครงการ (4) ผู้รับรองข้อมูล (5) ผู้ตรวจสอบ (6) สถานะการแจ้งปัญหา

สถานะ: แจ้งให้แก้ไข

รหัสสินทรัพย์อาคาร: 110000028776

รายการ: เป็นการปรับปรุงสิ่งก่อสร้างเดิม ไม่ก่อเกิดเป็นสินทรัพย์ใหม่

การตรวจสอบรายงานการขออนุญาต/โครงการ

ผู้มีอนุมัติ: นางสาวศุภมาสินทร์ ละชะสืบ

ตำแหน่ง: เจ้าหน้าที่ภาวะสุรกร

รายละเอียดการแจ้งแก้ไข: ทดสอบแจ้งแก้ไข

วันที่อนุมัติแก้ไข: 25/09/2567 เวลา: 16:03:38

- แก้ไขข้อมูลตามที่มีการแจ้งแก้ไขตามแถบเมนูที่ (1) กลุ่มสินทรัพย์งานระหว่างก่อสร้าง หรือ (2) รายละเอียดการขออนุญาต/โครงการ หรือ (4) ผู้รับรองข้อมูล
- แก้ไขข้อมูลเรียบร้อยแล้วกดปุ่ม บันทึก (เป็นบันทึกข้อมูล) (ตามรูปหมายเลข 5)
- รอเจ้าหน้าที่ตรวจสอบการแก้ไขข้อมูลและและอนุมัติยืนยันอีกครั้ง

Home > กลุ่มสินทรัพย์งานระหว่างก่อสร้าง > กลุ่มสินทรัพย์งานระหว่างก่อสร้าง (แก้ไข)

กลุ่มสินทรัพย์งานระหว่างก่อสร้าง (แก้ไข)

(1) กลุ่มสินทรัพย์งานระหว่างก่อสร้าง (2) รายละเอียดการขออนุญาต/โครงการ (3) รายงานการขออนุญาตโครงการ (4) ผู้รับรองข้อมูล (5) ผู้ตรวจสอบ (6) สถานะการแจ้งปัญหา

สถานะ: แจ้งให้แก้ไข

รหัสสินทรัพย์อาคาร: 110000028776

รายการ: เป็นการปรับปรุงสิ่งก่อสร้างเดิม ไม่ก่อเกิดเป็นสินทรัพย์ใหม่

แนบเฉพาะไฟล์: pdf, doc, docx, xls, xlsx, zip, rar ขนาดไฟล์ไม่เกิน 120 MB

ไฟล์แนบ: * ล้างคืนน้ำท่วมแล้ว.pdf

เลขที่แจ้งผิด: 0011586/2567

ลงวันที่: 13/09/2567

ผู้รับรองข้อมูล

หัวหน้างานช่างเทคนิค: นางสาวรัชฎา ชินลาภกุล [หัวหน้างานช่างเทคนิค]

หัวหน้าฝ่ายวิศวกรรม: นายเสด็จ วัฒนศิริคุณ [หัวหน้าฝ่ายวิศวกรรม]

หัวหน้าหน่วยงาน: นายทวีวัฒน์ สืบสุขสินสก [หัวหน้าหน่วยงาน]

วันที่ยืนยันข้อมูล: 25/09/2567 เวลา: 16:01:14

บันทึก (เป็นบันทึกข้อมูล)